

Tisztelt Partnereink!

Köszöntjük az Iron Trade Hungary Kft. webáruházában! Kérjük, hogy mielőtt elkezdené használni az áruházat, gondosan olvassa végig ezt a segédletet.

1. Regisztráció

Az on-line áruházunkat a következő módokon érhetik el:

www.irontrade.hu oldalról a felső menüsor **webáruház** menüpontján keresztül, a honlapon jobb szélén rögzített gyorsmenüből (☰ ikon) vagy közvetlenül aruhaz.irontrade.hu oldalról.

A webáruházat kizárólag az áruházban előzetesen regisztrált felhasználók használhatják. Ezt néhány adat megadásával egyszerűen elvégezhetik a webáruház menüpont alatt található **webáruház regisztráció** menüpont alatt található űrlap kitöltésével. Kérjük, hogy az űrlapot – az Önök érdekében is – pontosan és teljesen töltsék ki, hogy a későbbiekben ne okozhassanak problémát az adatok (rossz adószám, szállítási cím, stb.). Természetesen lehetőség van egy vevőtől több felhasználó regisztrálására is, így a leadott rendelések pontosan nyomon követhetően, ki, mikor, mit rendelt. Ezzel együtt kérjük tisztelt felhasználóinkat, hogy amennyiben egy adott regisztráció valamilyen okból okafogyottá vált (pl. személyzeti változások), akkor a visszaélések elkerülése végett töröltesék a hozzáférést.

A regisztráció feldolgozása nem automatikus, ezért a belépéshez szükséges adatokat nem kapják meg automatikusan és azonnal. A felhasználónevet és jelszót, az űrlapon szereplő adatok egyeztetése után, kollégánk telefonon fogja ismertetni a regisztráló személlyel. Jelszót biztonsági okokból nem adunk ki írásban!

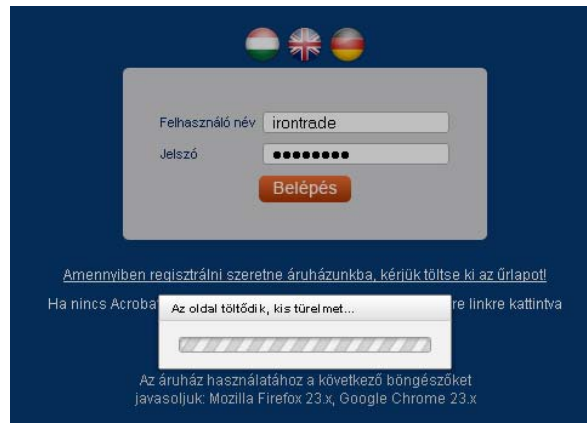
Kérjük, hogy a kapott felhasználónevet és jelszót tartsák biztonságos helyen! Ügyeljenek arra, hogy azokat illetéktelen személy ne használhassa fel! Az ebből adódó károkért (üzleti titok kiszivárgása, tévesen leadott rendelés, stb.) felelősséget nem vállalunk!

A webáruházat hosszú évek tapasztalatával egy átfogó informatikai fejlesztés keretében dolgoztuk ki, hogy ügyfeleinket még hatékonyabban szolgálhassuk ki. Valamennyi vásárlónk érdekében, az áruházat nem rendeltetésszerűen használó partnereinktől megvonhatjuk a hozzáférést.

2. Bejelentkezés

A belépés előtt az adott ország zászlajára kattintva kiválaszthatjuk az áruházban használt nyelvet. Ezt a beállítást az áruházon belül már nem módosíthatjuk. A nyelv nem csak az információk közlésére van kihatással, de a keresési feltételek megadására is. Például angol nyelvet választva magyarul megadott szűrőfeltételre nagy valószínűséggel nem fogunk találatot kapni.

A felhasználó nevének és jelszavának megadása után a rendszer ellenőrzi a jogosultságokat, ez – a hálózat leterheltségétől függően – körülbelül 2-3mp-et vesz igénybe.

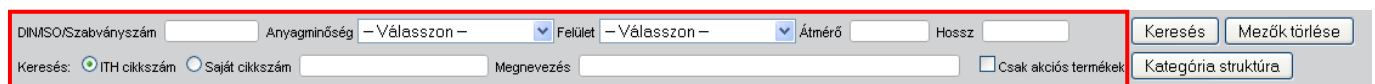


3. Termékek kiválasztása

A rendelés menetében az első lépés a szükséges termékek kiválasztása, melyre többféle lehetőség van. Hogy melyiket célszerű használni, azt elsősorban a termék tulajdonságai (pl. szabványos – nem szabványos), a rendelés sűrűsége (pl. szűk termékcsoport folyamatos rendelése, kedvezécek használata) és a felhasználó jártassága (pl. szakember vagy helyettesítő beszerző) befolyásolhatja.

3.1. Keresés szűrőfeltételekkel

Az első lehetőségként, amikor a termékeket bizonyos feltételek alapján keressük meg, illetve szűrünk ki. A képernyő felső részében található szürke sávban adhatjuk meg a keresett termékek paramétereit, melyek a következők lehetnek:



Szabványszám:

Ide kizárólag a szabvány számát kell beírni, a DIN, ISO és egyéb jelölések nélkül, pl. **125** vagy **931**. Amennyiben rosszul, például „DIN” előtaggal együtt adjuk meg a szabványt, vagy számokon kívül más jelet is használtunk, egy hibajelzést kapunk a fejléc alatt. Alszabvánnyal rendelkező szabványoknál (pl. DIN 125/A) ne írjuk be az alszabvány jelölését! Amennyiben nem szabványos terméket keresünk, akkor használhatjuk a Megnevezés mezőt, vagy a kategória szerinti keresést. Ezek bemutatását később találhatják meg.

Anyagminőség:

Ez a lenyíló menü csak a szabványszám megadása után válik aktívvá, csak az annak megfelelő értékek jelennek meg és választhatóak ki. Például a lapos alátét szabványszámának (**125**) megadása után ebben a mezőben az **A2**, **A4**, **140HV** és **alumínium és PA6.6** értékek jelennek meg, míg a hatlapfejű, részmenetes csavar (**931**) esetén az **5.6**, **5.8**, **8.8**, **10.9**, **12.9**, **A2** valamint **A4-80** értékek.

Felület:

Az anyagminőséghez hasonlóan az itt megjelenő mezők szintén a szabványtól függenek, de ha már kiválasztottuk az anyagminőséget is, akkor csak a mindkét feltételnek együttesen megfelelő felületkezelések jelennek meg. Megadva például a **931** szabványt és **12.9** minőségi osztályt itt már csak a **natúr** felületet választhatjuk, míg a **8.8** minőség kiválasztása esetén a **natúr**, **galvanikusan**

horganyzott, sárgára passzívált, DeltaTone, és tűzhorganyzott felületek közül is választhatunk.

Amennyiben nem adunk meg külön anyagminőséget vagy felületkezelést (marad az alap **-Válasszon-** lehetőség), akkor a rendszer ezeket a szűrőparamétert nem veszi figyelembe.

Átmérő:

Ide a keresett termék névleges átmérőjét lehet írni. Metrikus méret esetén az M előtagot el kell hagyni (pl. **M6** esetén csak **6**), akárcsak a collos méretek esetén a coll jelölést (pl. **3/8"** esetén csak **3/8**). 1 collnál nagyobb méret esetén szóközzel válasszuk el a tagokat (pl. **1 1/2**).

Ha rossz formátumban írjuk be az átmérőt, a rendszer egy hibáüzenettel figyelmeztet a fejléc alatt.

Hossz:

Hasonlóan az átmérőhöz, ide a termék hosszát írhatjuk, de az előző pontban leírt szabályok itt is érvényesek.

ITH cikkszám:

Árlistáinkban, számláinkon gyakran találkozhatnak cikkszámainkkal. Amennyiben ezt a cikkszámot bemásoljuk ide, közvetlenül azt az egy terméket kapjuk találatként. Minden esetben meg kell adnunk a teljes cikkszámot, cikkszám részletre nem ad a rendszer találatot! *Felhívjuk szíves figyelmüket, hogy a cikkszám nem egyezik meg a termékóddal, melyet katalógusainkban találhatnak!*

Saját cikkszám:

Lehetőség van arra, hogy vevőink saját cikkszámuk alapján is rendelhessenek a webáruházunkban. Ennek előfeltétele, hogy pontosan összepárosítsuk a vevői és az Iron Trade cikkszámait. A részletek tisztázásához lépjen kapcsolatba értékesítési irodánkkal.

Megnevezés:

Elsősorban a nem szabványos termékek keresésénél alkalmazhatjuk ezt a mezőt, de természetesen a szűrés szabványos termékek esetén is ugyanúgy működik. Például beírva a **DIN 84**, esetleg a **hengeres hornyolt** szavakat ugyanúgy megkapjuk a hengeres fejű hornyos csavarok listáját.

Szintén a megnevezetés mezőt használhatjuk olyan esetben, amikor kifejezetten egy alszabványra szeretnénk rákeresni. Egyik lehetőségként a szabvány mezőbe beírjuk a szabvány számát, majd a megnevezéshez az alszabvány jelölését (ügyeljünk arra, hogy mindig / jellel kezdjük, pl. **/A**). Másik lehetőség, hogy a teljes szabványszámot a megnevezésbe írjuk (**125/A**).

Több szó beírása esetén a szavak között **ÉS** kapcsolat van, vagyis a **rugós** és **A4** szavakra megkapjuk valamennyi saválló rugós alátétet.

Csak akciós termékek:

Az időről időre hírlevélben is meghirdetett akciós termékeket ennek a jelölőnégyzetnek segítségével egyszerűen lesűrhetjük. Itt jegyezzük meg, hogy a találati listában a szokásos fehér-szürke háttérszín helyett zölddel jelöljük az akcióban szereplő termékeinket.

Amennyiben több szűrőfeltételt is megadunk, azok között **ÉS** kapcsolat van. Vagyis ha szűrőfeltételekként rendre **„933”**-at, **„8.8”**-at, **„galv. horg.”** és átmérőként **„8”**-at megadva a horganyzott, M8-as átmérőjű,

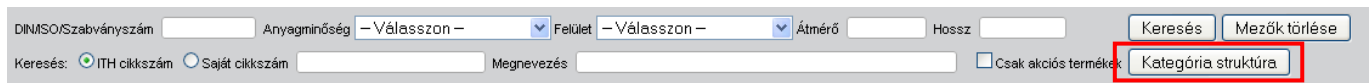
hatlapfejű, tövigmenetes csavarokat kapjuk találatként, a teljes hosszínálatban (8mm-es hosszútól egészen 180mm-ig).

Amennyiben olyan kombinált feltételeket adunk meg, melynek egyetlen termék sem felel meg, akkor a „nincs találat” üzenetet kapjuk.

A keresőmezők között a TAB billentyűvel válthatunk, de természetesen az egérrel is a kívánt mezőbe ugorhatunk. A keresést az ENTER billentyű megnyomásával, vagy a beviteli mezők jobb oldalán található gomb megnyomásával indíthatjuk.

Valamennyi keresőfeltétel együttes törlését a gombbal végezhetjük el egyszerűen.

3.2. Keresés termékkategória alapján



A következő keresési mód, ha áttekintjük a termékek hierarchikus rendszerbe szedett csoportosítását. Ez elsősorban nem szabványos termékeknél ajánlott, de természetesen valamennyi, kínálatunkban szereplő terméket megtalálhatjuk ily módon is, egy logikusán felépített rendszerbe foglalva.

A **Kategória struktúra** gombra kattintva megjelennek termékválasztékunk fő csoportjai, melyben egyre mélyebbre lépve juthatunk el a kívánt termékcsoportig. Amennyiben például arra vagyunk kíváncsiak, hogy milyen színű festett popszegecsek vannak a kínálatban, akkor a → *szegecsek* → *húzószegecsek* → *alu-acél nyitott D-fejű szegecsek* → *Ecopop szegecsek* → *festett* útvonalon megtalálhatjuk valamennyi méretet és színt.

Amennyiben ebben a rendszerben eljutunk a struktúra végére, megjelenik az adott csoportba tartozó valamennyi termék.

Ez a módszer elsősorban nem szabványos termékek keresésekor hasznos, vagy abban az esetben, mikor nem tudjuk pontosan milyen termékre van szükségünk és fel szeretnénk térképezni a lehetőségeket.

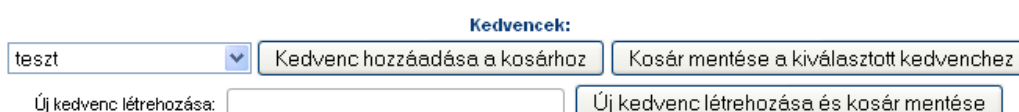
Kategória-keresés esetén a korábban kitöltött szűrőfeltételek érvényüket veszítik, törlődnek.

Amennyiben a kategória szerinti keresés helyett mégis szűrőfeltételekkel szeretnénk keresni, egyszerűen a 3.1. pontban leírt módon kitöltjük a kívánt paramétereket, és rákattintunk a **Keresés** gombra.

- [Csavarok](#)
- [Anyák](#)
- [Alátétek és gyűrűk](#)
- [Menetes rudak, ászokcsavarok](#)
- [Szegecsek, húzószegecsek, szegecsanyák](#)
 - [Húzószegecsek](#)
 - [alu-acél nyitott D-fejű szegecsek](#)
 - [EcoPop szegecsek](#)
 - [galv. horganyzott](#)
 - [festett](#)


3.3. Kiválasztás a kedvencekből

Ehhez a módszerhez előzetesen létre kell hozni a kedvenc csoportokat és azokba termékeket kell helyezni. Ennek a menetét a 6. pontban foglaljuk össze.



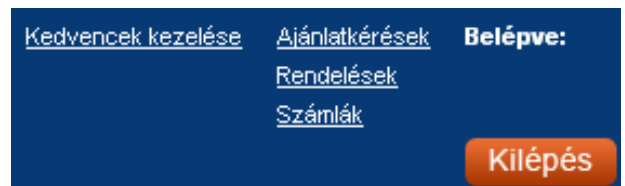
Ha már rendelkezünk kedvencekkel, akkor a bejelentkezés után akár azonnal a kosárba is léphetünk. A képernyő alján, egy keretben találunk egy lenyíló mezőt, benne a már létrehozott kedvenc csoportokkal. Ezekből egyet kiválasztva, majd a **Kedvenc hozzáadása a kosárhoz** gombra kattintva annak tartalmát a kosárba helyezhetjük. Amennyiben a kosárban már szerepelt olyan termék, melyet a kedvencekben is tároltunk, akkor annak mennyisége a kosárban megnő.

Szintén ugyanezen a helyen egy gombnyomással elmenthetjük a teljes kosár tartalmát egy már meglévő kedvenc csoporthoz. Amennyiben új csoportot szeretnénk létrehozni, akkor az alsó sorban található beviteli mezőben adjunk meg egy azonosítót, majd a mellette levő gombra kattintva elvégezhetjük ezt is.

Választhatjuk azt az utat is, hogy a fejlécben található „Kedvencek kezelése” menüponton keresztül belépünk az egyik csoportba, majd annak tartalmát egészben, vagy esetleg csak a kívánt termékeket kiválasztva, azokat az  ikonra kattintva a kosárba dobjuk.

3.4. Kiválasztás régi bizonylatokból

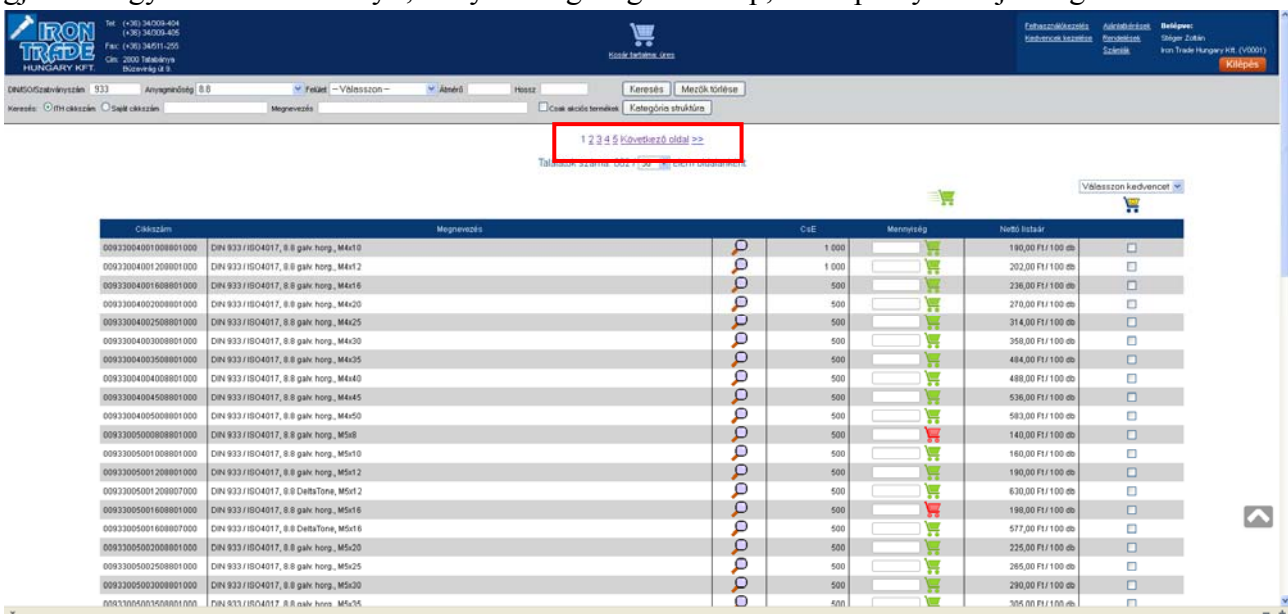
Amennyiben korábban már vásárolt terméket szeretnénk újra megrendelni, lehetőség van annak „előkeresésére” korábbi bizonylatokból, úgy mint régi ajánlatok, rendelések és számlák. A fejléc jobb szélén található menüpontokon keresztül eljuthatunk ezekhez az elmentett dokumentumokhoz és a teljes vagy kiválasztott cikklistát a kosárba dobhatjuk. Részletesen erről a lehetőségről a leírás 7. pontjában.



4. A termékek kosárba gyűjtése

A fenti termék-kiválasztási eljárások helyes végrehajtása után (3.1 és 3.2 esetén) egy terméklistát kapunk. A lap tetején láthatjuk, hogy a teljes katalógusból mennyi cikk felel meg a választásunknak. Sok találat esetén a termékek külön oldalakra tördelve kerülnek, melyek között a fejléc alatt található oldalszámok, illetve az „előző oldal” – „következő oldal” gomb segítségével lépkedhetünk, vagy igény szerint megnövelhetjük az egy oldalon listázásra kerülő tételek számát.



Itt és valamennyi egyéb oldalon, ahol a teljes tartalom nem fér ki a képernyőre, a jobb alsó sarok környékén megjelenik egy felfelé mutató nyíl, melynek segítségével a lap, ill. képernyő tetejére ugorhatunk.




A találati listában kapott termékekről megkapjuk a termék cikkszámát, közvetlenül mellette a megnevezését, majd a termék standard csomagolási egysége található. Itt hívjuk fel figyelmüket arra, hogy a megadott mennyiségek *a raktárunkban található termékek jellemző csomagolási egységeit mutatja*, de bizonyos esetekben a tényleges kiszérés ettől eltérő lehet!


Az áruházban a feltüntetett standard csomagolási egységeknek megfelelő mennyiség, vagy annak egész többszöröse vásárolható. Ez alól azok a termékek jelentenek kivételt, melyeknél az egység után egy * jel áll. Amennyiben a megadott mennyiség ennek a szabálynak nem felel meg, akkor egy felugró ablakban a rendszer felajánlja a megadott mennyiség közelében lévő, kerekített értékeket.

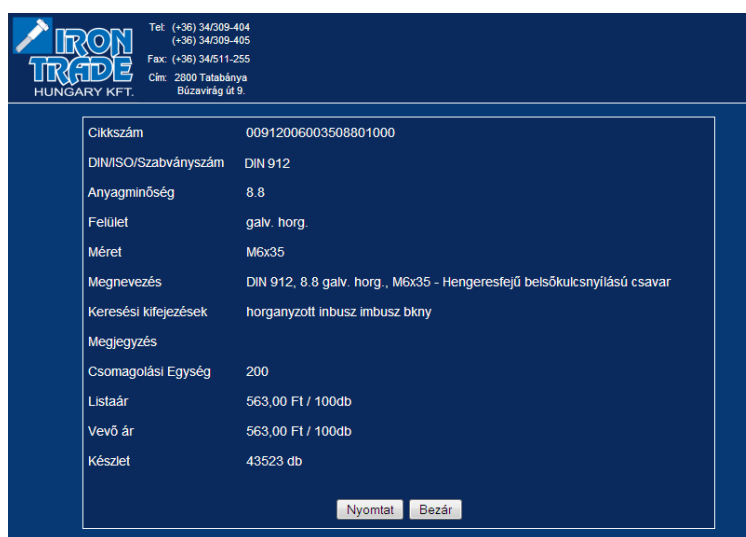


A következő oszlopban található üres cellákba írhatjuk a vásárolni kívánt mennyiségeket. A cella után álló  vagy  ikonnal az adott terméket a kosárba helyezhetjük. A bevásárlókocsi színe **előzetes tájékoztatást** ad arra vonatkozóan, hogy az adott termékből van elérhető készlet vagy nincs. Ennek vizsgálata és az állapot frissítése kb. 15 percenként történik, a képernyőn megjelenő ikon viszont csak új lekérdezés, ill. szűrés után változik, ebből adódóan nem jelent garanciát a termék tényleges elérhetőségére tekintve.

Amennyiben az aktuális listából több terméket is szeretnénk a kosárba helyezni, akkor valamennyi mennyiségeket sorban egymás után beírva, és az oszlop tetején levő  ikonra kattintva az összes terméket egy lépésben feldolgozhatjuk.

A listában található még az adott termék nettó listaárát, *itt még vevői kedvezmények nélkül*. A termék jellegétől függően az ár eltérő mennyiségi egységre vonatkozhat, ez lehet 1db, 100db, készlet, csomag, pár, stb.

A  ikonra kattintva, egy felugró ablakban megjelenik a termék adatlapja, mely egy oldalon tartalmazza a termékhez kapcsolódó hasznos információkat, úgy mint a termék cikkszám, az azonosításhoz szükséges paraméterek (minőség, felület, méret), alternatív keresési kifejezések, egyéb, termékhez kapcsolódó megjegyzések, ötletek, a standard csomagolási egység, a nettó listaár valamint a kedvezményes vevői ár, végül a rendelkezésre álló szabad készlet.



IRON TRADE HUNGARY KFT.
Tel: (+36) 34/609-404 (+36) 34/609-405
Fax: (+36) 34/611-255
Cím: 2800 Talabánya Búzavirág út 9.

Cikkszám	00912006003508801000
DIN/ISO/Szabványszám	DIN 912
Anyagminőség	8.8
Felület	galv. horg.
Méret	M6x35
Megnevezés	DIN 912, 8.8 galv. horg., M6x35 - Hengeresfejű belsőkulcsnyílású csavar
Keresési kifejezések	horganyzott inbusz inbusz bkny
Megjegyzés	
Csomagolási Egység	200
Listaár	563,00 Ft / 100db
Vevő ár	563,00 Ft / 100db
Készlet	43523 db


Nyomtat Bezar

Az alternatív keresési kifejezésekben olyan, a termékhez többé-kevésbé kapcsolódó szavakat találhatunk, melyeket a szűrőfeltételeknél a megnevezés mezőbe írva szintén találatként kapjuk az adott terméket. Például a DIN912 szabványt köznyelvben előszeretettel nevezik „bkny” csavaroknak, akár ezt is beírhatjuk keresési szóként a megnevezés mezőbe.



DIN/ISO/Szabványszám Anyagminőség Felület Átmérő Hossz

Keresés: ITH cikkszám Saját cikkszám **Megnevezés**

5. Kosár ellenőrzése

Amennyiben minden igényelt terméket a kosárba helyeztünk, átléphetünk a következő feladatra, a kosár ellenőrzésére. Ehhez a képernyő tetején, a sötétkék sávban levő nagy  ikonra kell kattintani.

Az itt megjelenő lista felépítése gyakorlatilag megegyezik a szűrési listánál leírtakkal. Szükség esetén még megváltoztathatjuk a mennyiségeket, kijelölhetjük törlése az adott terméket, vagy ha valami hiányzik, akkor a jobb felső sarokban található „Vissza a terméklistához” feliratra kattintva új cikkek kereshetünk és helyezhetünk a kosárba.

A mennyiség változtatása esetén a mögötte levő  ikonra kell kattintani a változtatás jóváhagyásához. Valamennyi sor végén található egy kis  ikon. Erre kattintva soronként fűzhetünk információt vagy megjegyzést a rendelésünkhöz.

Kosár ellenőrzés

Összes kijelölése

Cikkszám	Megnevezés	Nettó ár	CsE	Mennyiség	ÁFA	Nettó ár összesen	Bruttó ár összesen	
00125003000000001020	DIN 125A, 140HV galv. horg., Átm.3,2 (M3)	13,00 Ft/100 db	2.000	2000 db	27%	260,06 Ft	330,20 Ft	<input type="checkbox"/>
00125004000000001020	DIN 125A, 140HV galv. horg., Átm.4,3 (M4)	19,36 Ft/100 db	2.000	2000 db	27%	387,12 Ft	491,64 Ft	<input type="checkbox"/>
00125005000000001020	DIN 125A, 140HV galv. horg., Átm.5,3 (M5)	26,34 Ft/100 db	2.000	400000 db	27%	105 380,00 Ft	133 807,20 Ft	<input type="checkbox"/>
00125006000000001020	DIN 125A, 140HV galv. horg., Átm.6,4 (M6)	49,74 Ft/100 db	2.000	2000 db	27%	994,72 Ft	1 263,29 Ft	<input type="checkbox"/>
00125008000000001020	DIN 125A, 140HV galv. horg., Átm.8,4 (M8)	81,17 Ft/100 db	1.000	140793 db	27%	1 142 880,00 Ft	1 451 216,30 Ft	<input type="checkbox"/> Nincs elegendő készlet, a mennyiséget a szabad készletre csökkentettük. Várható beérkezés: 432 000db 2 hónapon túl
00125010000000001020	DIN 125A, 140HV galv. horg., Átm.10,5 (M10)	152,36 Ft/100 db	500	2000 db	27%	3 047,20 Ft	3 869,94 Ft	<input type="checkbox"/>
00125012000000001020	DIN 125A, 140HV galv. horg., Átm.13 (M12)	261,30 Ft/100 db	200	2000 db	27%	5 225,92 Ft	6 636,92 Ft	<input type="checkbox"/>
00125014000000001020	DIN 125A, 140HV galv. horg., Átm.15 (M14)	370,30 Ft/100 db	200	2000 db	27%	7 407,60 Ft	9 407,65 Ft	<input type="checkbox"/>
00934010000000001000	DIN 934, [8] galv. horg., M10	321,72 Ft/100 db	200	600 db	27%	1 990,30 Ft	2 527,68 Ft	<input type="checkbox"/>
00934010000000001001	DIN 934, [8] galv. horg., ömlesztett, M10	308,06 Ft/100 db	2.000	20000 db	27%	61 212,40 Ft	77 739,75 Ft	<input type="checkbox"/>
00934010000000002000	DIN 934, [8] nakt., M10	319,03 Ft/100 db	200	2000 db	27%	6 380,56 Ft	8 103,31 Ft	<input type="checkbox"/>
0093401600200801000	DIN 933 / ISO 4017, 8.8 galv. horg., M16x20	0,00 Ft/100 db	50	50000 db	27%	0,00 Ft	0,00 Ft	<input checked="" type="checkbox"/> A terméköt nincs rendelhető készlet! Várható beérkezés: Hívja értékesítőnket

A gomb megnyomása után a rendszer egyrészt lekéri a vevő személyre szabott kedvezményes árait, másrészt ellenőrzi a rendelkezésre álló készletet.

A sorok színe információt ad a termékek elérhetőségéről. A zöld színnel jelzett tételek teljes egészében rendelkezésre állnak, a sárga/narancs tételeket csak részben tudjuk kiszolgálni, míg a piros/barna sorokban álló termékekből nem áll rendelkezésre szabad készlet. A rendszer a sárga sorokban levő mennyiségeket automatikusan az elérhető mennyiségre csökkenti, és a piros sorokban levőket kijelöli törlésre, melyet az oszlop tetején levő gombbal hagyhatunk jóvá.

Azoknál a termékeknél, melyekből nem áll rendelkezésre a kívánt mennyiség, de a közeljövőben várható beérkezés, az utolsó oszlopban információt kapunk erről (pl. „várható beérkezés kb. 1 hónap múlva”).

Amennyiben a kosárban az utolsó ellenőrzés óta bármiféle módosítás következett be (mennyiség változtatása, új termék kerül be, terméket töröltünk), a kosarat újra kell ellenőriztetni. A rendelést csak akkor adhatjuk fel, ha valamennyi sor **zöld színű**.

Megjegyzés:

Eszállítás időpontja a raktárból:

Fizetési mód: *Átutalás 60 nap*

Válasszon szállítási módot:

Válasszon szállítási címet:

Becsült tömeg: 3056 kg

Becsült szállítási költség: díjmentes

Elovastam és elfogadom az általános szerződési feltételeket

A rendelés elküldéséhez még néhány mezőt ki kell tölteni. A *Megjegyzés*ben üzenhet értékesítőinknek, amennyiben a termékekkel kapcsolatban külön igénye merül fel.

A lenyíló mező segítségével kérheti, hogy a rendelését mely napon **szállítsuk ki**, így lehetősége van rendelését előre is leadni.

A fizetési módot tájékoztató jelleggel írja ki a rendszer. A szállítási módnál tudjuk jelezni, hogy a rendelést házhoz szállítással kérjük, vagy saját elvitellel oldjuk meg. Amennyiben rendszerünk több szállítási címet is

tartalmaz, akkor itt azokból tudjuk kiválasztani, hogy melyikre kérjük a kiszállítást.

Ez után tájékoztató jelleggel megkapjuk a rendelésünk becsült nettó tömegét és az arra vonatkozó szállítási költséget. *Szeretnénk felhívni kedves vásárlóink figyelmét, hogy az itt kapott tömeg ill. költség csupán becsült, tájékoztató érték. A számlázás a termékek ténylegesen lemért bruttó súlya alapján kerül kiszámlázásra.*

Ha mindent kitöltöttünk, akkor az ÁSZF elfogadására vonatkozó négyzet bejelölésével, majd a gombra kattintva elküldhetjük a rendelésünket.

Lehetőség van az összeállított kosár *kötelezettség nélküli ajánlatkérés*ként való elküldésére is, arra az esetre, ha most nem szándékozunk azt megrendelni, de esetleg 1-2 napon belül igen. Ebben az esetben az gombra kell kattintani.

Mindkét esetben pár percen belül egy visszaigazoló e-mail érkezik a regisztrációban korábban megadott címre. Természetesen lehetőség van arra, hogy több e-mail címet is beállítsunk, így a visszaigazolásokat több személy (munkacsoport, felettes vezető) is megkaphatja egyszerre.

6. Kedvenc termékek


Korábban már jeleztük, hogy lehetőség van kedvenc termékcsoporthoz elmentésére és későbbi előhívására. Ezt a funkciót többek között akkor tudjuk teljes mértékben kihasználni, ha rendszeresen ugyanabból a szűkebb termékcsoporthoz szeretnénk rendelni.



Kedvenc neve	Műveletek
ABC	
test	
123	
130902	
11	

A kedvenc termékek kezelésének első lépése a csoportok létrehozása. Először is a jobb felső sarokban található „*Kedvencek kezelése*” menüpontra kattintunk. A beviteli mezőbe beírunk egy azonosító nevet, majd a gombra kattintunk.

A képernyőn láthatjuk a már létrehozott csoportokat, melyekből tetszőleges számút hozhatunk létre. Amennyiben ezek valamelyikére már nincs szükségünk, akkor a sor végén található gombbal törölhetjük azt. Ez a művelet nem vonható vissza, a törölt kedvenc és annak tartalma is végérvényesen elveszik!

A termékeket egyrészt a 3. pontban leírt szűrés után kapott találati listából tudjuk a kedvencekbe helyezni. Ehhez csak annyit kell tenni, hogy a kiválasztott terméknel a sor végén lévő négyzetet bejelöljük (akár többet is egyszerre), majd az oszlop tetején a lenyíló mezőből választunk, hogy melyik csoporthoz szeretnénk társítani a terméket, végül a  ikonra kattintunk.

Amennyiben a mennyiség mezőben adunk meg értéket, a termék azzal együtt kerül a kedvencekbe. Ha nem adunk meg külön mennyiséget, abban az esetben a standard csomagolási egységet veszi figyelembe a rendszer.





Mennyiség	Nettó listaár	
<input type="text"/>	3 800,00 Ft / 100 db	<input type="checkbox"/>
<input type="text"/>	4 455,00 Ft / 100 db	<input type="checkbox"/>
<input type="text"/>	3 844,00 Ft / 100 db	<input type="checkbox"/>
<input type="text"/>	4 371,00 Ft / 100 db	<input type="checkbox"/>
<input type="text"/>	4 739,00 Ft / 100 db	<input type="checkbox"/>


Amennyiben az egyik kedvenc csoport tartalmát szeretnénk megváltoztatni, klikkeljünk a kedvenc nevére.




Összes kijelölése

Cikkszám	Megnevezés	CsE	Mennyiség	Műveletek
<input checked="" type="checkbox"/> 00125003000000001020	DIN 125/A, 140HV galv. horg., Átm. 3,2 (M3)	2000 db	<input type="text" value="10000"/>	
<input checked="" type="checkbox"/> 00125004000000001020	DIN 125/A, 140HV galv. horg., Átm. 4,3 (M4)	2000 db	<input type="text" value="10000"/>	
<input checked="" type="checkbox"/> 00125005000000001020	DIN 125/A, 140HV galv. horg., Átm. 5,3 (M5)	2000 db	<input type="text" value="10000"/>	
<input checked="" type="checkbox"/> 00125006000000001020	DIN 125/A, 140HV galv. horg., Átm. 6,4 (M6)	2000 db	<input type="text" value="6000"/>	
<input checked="" type="checkbox"/> 00125008000000001020	DIN 125/A, 140HV galv. horg., Átm. 8,4 (M8)	1000 db	<input type="text" value="2500"/>	
<input checked="" type="checkbox"/> 00125010000000001020	DIN 125/A, 140HV galv. horg., Átm. 10,5 (M10)	500 db	<input type="text" value="500"/>	
<input checked="" type="checkbox"/> 00125012000000001020	DIN 125/A, 140HV galv. horg., Átm. 13 (M12)	200 db	<input type="text" value="200"/>	
<input checked="" type="checkbox"/> 00125014000000001020	DIN 125/A, 140HV galv. horg., Átm. 15 (M14)	200 db	<input type="text" value="200"/>	
<input checked="" type="checkbox"/> 00125016000000001020	DIN 125/A, 140HV galv. horg., Átm. 17 (M16)	100 db	<input type="text" value="100"/>	
<input checked="" type="checkbox"/> 00125018000000001020	DIN 125/A, 140HV galv. horg., Átm. 19 (M18)	100 db	<input type="text" value="100"/>	
<input checked="" type="checkbox"/> 00125020000000001020	DIN 125/A, 140HV galv. horg., Átm. 21 (M20)	100 db	<input type="text" value="100"/>	

A kedvenceken belül láthatjuk az adott termék cikkszámát, megnevezését, a járatos csomagolási egységét valamint a termékhez eltárolt mennyiséget. A  gombbal ez utóbbiban elvégzett változtatást tudjuk jóváhagyni, míg a  gombbal a teljes sort törölhetjük.

A  ikonnal a már korábban leírt terméklapon tájékozódhatunk többek között a termék aktuális készletéről és áráról.

7. Korábbi ajánlatok listázása

A webáruházon belül lehetőségünk van arra, hogy a korábban rendszerünkben rögzített ajánlatokat visszakeressük. Ehhez a jobb felső sarokban található „Ajánlatkérések” szövegre kell kattintani. Alapértelmezett beállításként az elmúlt 3 hónap ajánlatai jelennek meg, de a kezdő és végdátum tetszőleges beállításával 2010. januárjáig visszamenőlegesen megtalálható az összes, a központi rendszerünkől kiadott ajánlat. A kapott listában az ajánlat számára kattintva betekinthezünk az adott ajánlatba, láthatjuk a termékeket, az akkor kapott árat. A sorok elején található jelölőnégyzetek segítségével kiválaszthatjuk a termékeket, majd a  ikonnal a kosárba küldhetjük azokat.

Szeretnénk felhívni a figyelmüket, hogy ez nem jelenti azt, hogy a terméket újra az adott ajánlatban szereplő áron tudjuk biztosítani partnereinknek. Ez a lehetőség csupán a termékek egyszerűbb megtalálására és

újbeli megrendelésére ad gyorsabb lehetőséget. A termék érvényes ára mindig az aktuális kondíciók szerint kerül kiadásra, a kosár ellenőrzése után.

Az ajánlatból a jobb felső sarokban található linkekkel visszajuthatunk az ajánlatok listájához vagy a termékkereső oldalra.

8. Korábbi rendelések listázása

Az ajánlatokkal teljes mértékben azonos módon a korábbi rendeléseinket is lekérdezhajtjuk a „Rendelések” menüpont alatt. Alapértelmezetten itt is az elmúlt 3 hónap rendeléseit láthatjuk, melyet a dátumválasztó mezőkkel bővíthetünk vagy szűkíthetünk. Ebben a listában lehetőségünk van a még ki nem szállított rendelések leszűrésére is, amennyiben a „Csak nyitott tételek” jelölőt bepipáljuk és a gombra kattintunk. A teljes listában egyébként a még nem teljes mértékben teljesített rendeléseket sárga-narancs háttérrel megkülönböztetve láthatjuk.

A rendelés számára kattintva szintén belenézhetünk magába a rendelésbe, és onnan a termékeket újra a kosárba juttathatjuk. *Az aktuális árakra vonatkozó kitétel természetesen itt is érvényes.*

A rendelésből a jobb felső sarokban található linkekkel visszajuthatunk a rendelések listájához vagy a termékkereső oldalra.

9. Számlák listázása

Természetesen a kiállított számlák is lekérdezhajtók a webáruházon keresztül a „Számlák” menüpont alatt. A lista szerkezete hasonlít az ajánlatok és rendelések felsorolásához. A táblázatban piros színnel jelennek meg azok a számlák, melyek fizetési határideje lejárt, sárga-narancs színben állnak a 7 napon belül lejáró számlák és zöld színben az azon túl esedékesek. A már teljesített számlákat fehér-szürke háttérrel találhatjuk.

Fontos, hogy a „Számlák” menüpontra kattintva a szűrőfeltételek még nem aktívak. *Alapértelmezésben az összes számla megjelenik az elmúlt 3 hónapból, de ha korábbról is van még nyitott, ki nem egyenlített számla, akkor azok is megjelennek a felsorolásban.*

A többi bizonylathoz hasonlóan, a számlaszámra kattintva megtekinthetjük az adott számla tartalmát, és igény esetén a kiválasztott termékeket innen is visszadobhatjuk a kosárba.